

CHRISTINA BAUMANN & ROSWITHA STARK

# HOMÖOPATHISCHE SYMBOL APOTHEKE FÜR KINDER

Mit 16 Kombimitteln  
für typische  
Kinderbeschwerden  
und 5 Potenzakkorden  
bei Ängsten, Impffolgen,  
Entfremdung u. a.

**LESEPROBE**

**man  
kau:**

# Inhalt

Vorwort .....	8
Einleitung .....	10

## TEIL I: DIE SYMBOLAPOTHEKE – KRAFTVOLLE HEILIMPULSE FÜR IHRE KINDER ..... 15

Symbole und ihre Heilkraft .....	16
Das Wirkprinzip der Homöopathie .....	16
Alles ist Energie und Schwingung – auch unsere Kinder .....	17
Homöopathie als hochschwingende Medizin .....	20
Die homöopathische Symbolapotheke bei Kindern .....	22
Kinder sind keine kleinen Erwachsenen .....	23
Behandlungsdauer .....	24
Wirkungsweise und Nebenwirkungen .....	25
Die 68 »klassischen« Mittel für Kinder .....	26
Die 10 Elemente-Mittel .....	26
Die 23 Sondermittel für Kinder in Symbolform .....	27
Die 5 Potenzakkorde .....	27
Die 16 Kombimittel .....	28
Das Engelmittel .....	28
Das Feenmittel .....	29
Die Seelenwesen – Botschaften aus einer höheren Ebene .....	29
Affirmationen – die essenzielle Botschaft .....	30
Die Schwingungspotenzen .....	31
Verschüttelung (Dilution) .....	32
Verreibung (Trituration) .....	32
D-Potenz – körperliche Ebene .....	33
C-Potenz – Körper- und Geistesebene .....	33
LM-Potenz – die tiefe Seelenebene .....	33
Kosmische Potenz – unendliche Schwingungserhöhung .....	34
Auswahl der Homöopathie-Symbole .....	35
Mit dem Plakat .....	35
Mit dem Symbolechart .....	35
Testsysteme .....	36

Armlängentest .....	36
Intuitive Auswahl .....	36
Seite im Buch aufschlagen .....	36
Auswahl über das Stichwortregister .....	36
Auswahl, Herstellung und Aktivierung der Potenzen .....	37
Mit dem Plakat .....	37
Mit dem Potenzierungschart .....	37
Potenz-Akkorde herstellen .....	37
Kombipräparate herstellen .....	38
Aktivierung der Homöopathie-Symbole .....	38
Geistig potenzieren .....	38
Einsatzmöglichkeiten der Symbole .....	39
Wasserübertragung .....	39
Speichern auf unarzneiliche Globuli .....	39
Symbol direkt in den Körper fließen lassen .....	40
Symbol visualisieren .....	40
In die Aura speichern .....	40
Mit Sekreten arbeiten .....	40
»Zauberfee wandert auf Glücksstein« .....	41
Das Symbol malen .....	42
Weitere Ideen .....	42
Besondere Einsatzmöglichkeiten .....	43
Parallelbehandlung von Kindern und Erwachsenen .....	44
Die Heilung des inneren Kindes .....	47

## TEIL II: ALLE SYMBOLMITTEL UND IHRE SEELENBOTSCHAFTEN ..... 49

Symbolwelten für Kinder .....	50
-------------------------------	----

## 68 KLASSISCHE MITTEL FÜR KINDER ..... 52–187

Acidum phosphoricum .....	52	Arnica montana .....	64
Aconitum .....	54	Arsenicum album .....	66
Alumina .....	56	Avena sativa .....	68
Antimonium crudum .....	58	Bacillinum .....	70
Apis .....	60	Barium carbonicum .....	72
Argentum nitricum .....	62	Belladonna .....	74

Borax .....	76	Ledum .....	132
Calcium carbonicum .....	78	Lithium phosphoricum .....	134
Calcium fluoratum .....	80	Lycopodium .....	136
Calcium phosphoricum .....	82	Magnesium carbonicum .....	138
Calcium sulfuricum .....	84	Magnesium phosphoricum .....	140
Capsicum annuum .....	86	Medorrhinum .....	142
Carcinosinum .....	88	Mercurius solubilis .....	144
Chamomilla .....	90	Musca domestica .....	146
Chocolate .....	92	Natrium muriaticum .....	148
Cina .....	94	Nux vomica .....	150
Cocculus .....	96	Opium .....	152
Coffea .....	98	Passiflora incarnata .....	154
Colocynthis .....	100	Phosphorus .....	156
Cuprum .....	102	Primula veris .....	158
Drosera .....	104	Psorinum .....	160
Dulcamara .....	106	Pulsatilla .....	162
Ferrum phosphoricum .....	108	Saccharum officinarum .....	164
Gelsemium .....	110	Sepia .....	166
Graphites .....	112	Silicea .....	168
Hyoscyamus niger .....	114	Spongia tosta .....	170
Ignatia .....	116	Staphisagria .....	172
Ipecacuanha .....	118	Sulfur .....	174
Jalapa .....	120	Tarantula .....	176
Justicia adhatoda .....	122	Teucrium marum verum .....	178
Lac caninum .....	124	Thuja .....	180
Lac delphinium .....	126	Tuberculinum .....	182
Lac felinum .....	128	Vanilla .....	184
Lac humanum .....	130	Zincum metallicum .....	186

**DIE 10 ELEMENTE-MITTEL ..... 188–207**

Calcium .....	188	Promethium .....	198
Gold .....	190	Sauerstoff .....	200
Kohlenstoff .....	192	Titan .....	202
Kupfer .....	194	Wismut .....	204
Phosphor .....	196	Yttrium .....	206

**DIE 5 »DURCHGREIFER«-POTENZAKKORDE ..... 208–212**

Entfremdung .....	208	Impfkausleitung .....	211
Gefühle .....	209	Mutter/Geborgenheit .....	212
Hyperaktivität .....	210		

**DIE 16 KOMBIMITTEL FÜR WICHTIGE KINDERTHEMEN ..... 213–228**

Abwehrkräfte .....	213	Lernen .....	221
Archaische Ängste .....	214	Mobbing .....	222
Kollektive Ängste .....	215	Mut .....	223
Familie und Freunde .....	216	Natürliches .....	224
Glück .....	217	Selbstreinigung .....	225
Kreativität .....	218	Verbindungen .....	226
Lebenswille .....	219	Verhalten .....	227
Leistungsdruck .....	220	Wachstum .....	228

**ENGEL UND FEEN ALS WUNDERBARE HELFER ..... 229–230**

Engel .....	229	Feen .....	230
-------------	-----	------------	-----

**ANHANG ..... 233**

Danksagung .....	234
Literaturverzeichnis .....	235
Internetadressen .....	235
Weitere Veröffentlichungen der Autorinnen .....	236
Impressum .....	247
Stichwortregister .....	248



# Vorwort

Liebe Leserin, lieber Leser, liebe Mütter und Väter, liebe Kinder!

Wir freuen uns sehr, dass wir mit den Büchern und Kartensets »Homöopathische Symbolapotheke« einen Bestseller im Bereich der Alternativheilkunde auf den Markt bringen konnten, den viele Nutzer mit Begeisterung und viel Engagement in die Praxis umgesetzt haben. Aus dem regen Austausch in verschiedenen Gruppen wurde schnell deutlich, wie häufig diese sanfte, aber wirkungsvolle Medizin für Kinder angewandt und wie gern sie von den Eltern ausprobiert wird. Vielen Dank an dieser Stelle an jeden Einzelnen von euch, dass ihr uns teilhaben lasst an euren Erfahrungen! Das Thema Energiemedizin und Heilen mit Symbolen geht weit über den Einsatz für körperliche Symptome und Anliegen hinaus. Die Kombination des über zweihundert Jahre alten Erfahrungsschatzes der klassischen Homöopathie Samuel Hahnemanns mit den Bedürfnissen der neuen Zeit und ganz neuen Anliegen wie Störfrequenzen, Hyperaktivität oder überbordender Leistungsdruck in der schulischen Welt hat uns gezeigt, wie notwendig ein neues Herangehen an die Homöopathie gerade für Kinder und Jugendliche ist. Dass die Methode funktioniert und gute Ergebnisse bringt, wissen wir. Und wir freuen uns sehr auf weitere Erfahrungsberichte vonseiten der Eltern und allen, die mit Kindern zu tun haben.

In diesem dritten Band der homöopathischen Symbolapotheke haben wir noch einmal etliche gängige und bekannte homöopathische Mittel aufgegriffen, die für Kinder besonders wichtig sind, wie zum Beispiel Belladonna, Calcium carbonicum oder Pulsatilla. Das Seelenwesen ist jedoch speziell auf die Kinderseelen zugeschnitten, es ist »ihre« Botschaft. Im Kontakt mit dem Wesen der Kinder haben wir von der geistigen Welt erfahren, welche Aspekte hier besonders wichtig sind und was kommuniziert werden möchte. Weil jedoch Kinder und Eltern in Wirklichkeit nicht voneinander getrennt sind, sondern eher eine energetische Gemeinschaft bilden, können wir davon ausgehen, dass der Erwachsene, der etwas für »sein« Kind tun möchte, ebenso von der Botschaft profitieren wird. Dazu gibt es viele neue interessante Mittel wie Chocolate, Vanilla, Milchmittel wie Lac delphinum oder Musca, die Stubenfliege (mit ihrer Hyperaktivität). Wir haben diese Symbolmittel für die heutige Zeit als sehr wertvoll erfahren.

In diesem Band möchten wir nun aber noch mehr Möglichkeiten anbieten, mit Homöopathiesymbolen in Zusammenhang mit Kinderthemen dieser Zeit zu arbeiten. So haben wir auch hier wie in den ersten beiden Bänden spezielle Mittel zusammengestellt, die sicherlich überraschende Ergebnisse und Einblicke gewähren werden. Die Zusammenstellung und Beschreibung der zehn Elemente-Mittel bieten uns die Energie von kosmischen Informationen einerseits und die Erdverbindung über die Ebene der Mineralien und Metalle andererseits an. Es sind starke Kräfte, die hier wirksam werden können. Wie kein anderer im Bereich der Homöopathie hat Jan Scholten diese Elemente-Mittel beschrieben und charakterisiert.

Wir wissen, dass Kinder es nicht gerade leicht haben in dieser Zeit zunehmender Kontrolle und vermehrten Leistungsdrucks, dazu einer Zeit der Vereinzelung, des überhandnehmenden Medienkonsums und zunehmenden Verlusts von Freundschaften und natürlicher Geborgenheit. Unsere 5 »Durchgreifer«-Potenzakkorde sollen einen intensiven Impuls geben, die folgenden Themen zu heilen: alles, was mit Überaktivität und Hyperaktivität, Folgen von Impfungen, Entfremdung von sich selbst und anderen, Umgang mit Gefühlen, Sehnsucht und Verlust von Geborgenheit und Mutterthemen zu tun hat. Hier benötigt es schnelle und durchgreifende Hilfe, damit die Kinder auch in dieser schnelllebigen Zeit mit sich selbst und mit anderen Menschen Frieden finden können.

Auch die 16 neuen Kombimittel sind dazu gemacht, um einerseits uralte archaische Themen wie Ängste zu entkoppeln, damit die Kinder nicht immer wieder darunter leiden müssen. Andererseits greifen auch sie grundlegende Themen auf wie »Wachstum«, »Abwehrkräfte stärken«, »Fähigkeit zu Geborgenheit erleben können« und »Glücklichsein«.



Wir wünschen allen Anwendern und natürlich allen Kindern ganz viel Freude und guten Erfolg mit diesem Buch!

Christina Baumann und  
Roswitha Stark  
im Juni 2021





eben erschreckt. Wenn wir dem Kind diese Geister nicht als »Unfug« ausreden, tun wir ihm einen großen Gefallen. Im besten Sinne nehmen wir seine Wahrnehmungen ernst, ohne ihm Angst zu machen.

Die Seelenbotschaften sind liebevolle Versuche, Ihr Kind aus der Angst und negativen Prägung zu nehmen und spüren zu lassen, dass es eingebunden ist in umfassendere Welten, als es Mama und Papa allein je sein könnten. Es sind keine Texte, die unbedingt in »kindlicher« Sprache daherkommen. Dennoch sollen sie die Seelenebene des Kindes ansprechen, die Auflösung von hinderlichen Blockaden unterstützen und Trost und Geborgenheit vermitteln. Wenn im Text ein »Wir« vorkommt, sprechen hier höhere Wesen zum Kind, etwa Engel, aufgestiegene Meister oder auch liebevolle verstorbene Verwandte des Kindes. Wir Erwachsene müssen nicht wissen, wer genau das ist. Die Seele des Kindes weiß es. Ältere Kinder können die Texte getrost selbst lesen, jüngeren Kindern oder Babys können Sie die Texte in leisen Tönen liebevoll vorlesen.

Haben Sie keine Bedenken, dass das Kind etwas nicht »verstehen« könnte. Das, was zwischen den Zeilen verankert ist, kommt auf jeden Fall an wie ein heilsamer Balsam für die Seele. Sie können den Text bzw. die Botschaft auch nur in Gedanken zum Kind hinüberschicken. Auch das kommt an. Und Sie selbst haben immer auch etwas davon, denn als Mutter, Vater oder enge Bezugsperson ist die Botschaft auch ein Stück weit für Sie selbst.

### Affirmationen – die essenzielle Botschaft

Die Affirmationen am Ende des Seelenwesen-Textes sind weniger eine Zusammenfassung als vielmehr eine Essenz aus den verwendeten Worten und dem, was unsichtbar zwischen den einzelnen Worten steht. Das unsichtbare morphogenetische Feld verbindet das miteinander, was wir Materie oder Schöpfung nennen. Dann wenn wir nach dem Einatmen und nach dem Ausatmen jeweils diese ganz natürliche kleine Pause machen, sind wir automatisch, wenn auch nicht bewusst, mit diesen unsichtbaren Feldern verbunden. Das Atmen spielt beim Umgang mit den Affirmationen eine wesentliche Rolle. Den Satz können Sie dem Kind vorlesen und es gleichzeitig bewusst einatmen lassen. Mit dem Ausatmen stellt sich das Kind vor, dass es jetzt alles, was es nicht mehr braucht, wegfließen lässt. Diesen Vorgang können Sie dreimal wiederholen. Ist das Kind zu klein oder noch ein Baby, machen Sie es einfach selbst, während Ihre Aufmerksamkeit beim Kind ist. Es wird Ihnen selbst auch guttun!

## Die Schwingungspotenzen

Was die Homöopathie so kraftvoll macht, ist nicht die Auswahl der zugrunde liegenden Substanz allein. Mindestens genauso wichtig, wenn nicht entscheidend, ist der Vorgang der »Potenzierung«. Wie der Name schon sagt, so bekommt das hergestellte Medikament dadurch seine eigentliche Kraft. Und so haben wir in diesem Buch das »Mittel« in Form des Symbols zur Verfügung gestellt, und es wird kombiniert und kraftvoller gemacht durch die Potenz, die Sie in diesem Fall auf geistigem Wege dazugeben. Dadurch vervielfältigt sich dann die Wirksamkeit.

Braucht man einen eher sanften, mehr körperorientierten Anstoß der Selbstheilungskraft, wird man eine D-Potenz dazugeben, bei akuten Beschwerden vielleicht eine C-Potenz. Soll es so sein, werden Sie eine Hochpotenz dazugeben oder sogar die von uns neu zur Verfügung gestellte »Kosmische Potenz«, die eine schier unendliche Schwingungserhöhung ermöglicht. Diese ist aber nicht in jedem Fall angesagt, denn es muss der genau passende Heilimpuls für den jeweiligen Fall ausgewählt werden, um den Organismus nicht zu überfordern. Nicht mehr und höher hilft mehr, sondern genau passend!

In der Homöopathie spricht man nicht von verschiedenen Konzentrationen, sondern von Potenzen. Potenzieren heißt quasi »verstärken«, auch wenn es eigentlich noch mehr ist, eher ein Dynamisieren oder die Schwingungsfrequenz

Erst die Potenzierung macht die Substanz zur Homöopathie.



erhöhen. So paradox das für alle materiell-chemisch denkenden Menschen klingen mag, man potenziert, indem man das Arzneimittel weiter verdünnt und verschüttelt bzw. verreibt. Hahnemann sah den Kern des Potenzierens im Prozess des Verschüttelns und nicht im Verdünnen allein. Er führte die Potenzierung um 1798 ein. Diese geschieht entweder mit Milchzucker (Tabletten) oder mit Alkohol-Wasser-Mischungen. Das Potenzieren erfolgt heute in der Regel entweder nach den Vorschriften von Hahnemann oder nach denen des Homöopathischen Arzneibuches (HAB). Die Vorschriften des HAB bilden die gesetzliche Grundlage für die Herstellung homöopathischer Arzneimittel in Deutschland. Dort sind sowohl die Verfahren als auch die zu verwendenden Substanzen beschrieben.

### Verschüttelung (Dilution)

Ausgangsprodukt ist eine Urtinktur (Symbol: Ø), die zunächst im Verhältnis 1:10, das sind 1 Teil Urtinktur und 10 Teile Lösungsmittel (D-Potenzen), 1:100, das sind 1 Teil Urtinktur und 100 Teile Lösungsmittel (C-Potenzen) oder 1:50.000, das sind 1 Teil Urtinktur und 50.000 Teile Lösungsmittel (LM- oder Q-Potenzen) verdünnt und anschließend mit einer festgelegten Zahl von Schlägen geschüttelt wird. Diese Kombination aus Verdünnung und Schütteln wird jeweils pro Potenzierungsschritt durchgeführt.

### Verreibung (Trituration)

Substanzen, die nicht in Alkohol oder destilliertem Wasser aufgelöst werden können (z.B. Mineralien), werden zunächst bis zur dritten oder vierten Potenz verrieben (trituriert). Bei der Verreibung wird die Ausgangssubstanz (Symbol O) je Potenzierungsschritt dreimal mit Milchzucker in einem Mörser verrieben und aufgescharrt. Das Verhältnis zwischen Ausgangssubstanz und Milchzucker entspricht pro Potenzierungsschritt in der Regel 1:100 (C-Potenz). Die Buchstaben C, D und Q bzw. LM stehen für die durchgeführten Verdünnungsschritte.

Potenzart	Herstellung
D-Potenzen	Verdünnung 1:10 + 10 Schüttelschläge
C-Potenzen	Verdünnung 1:100 + 10 Schüttelschläge
Q-/LM-Potenzen	Verdünnung 1:50.000 + 100 Schüttelschläge

### D-Potenz – körperliche Ebene

D-Potenzen können bei akuten Beschwerden öfter eingesetzt werden. Sie wirken mehr auf der körperlichen Ebene des akuten Symptoms.

### C-Potenz – Körper- und Geistesebene

C30 und C200 sind mittelhohe Potenzen, die nicht mehr jeden Tag gegeben werden sollten. C 1000 und höher sind hohe Potenzen, die nur in einzelnen Gaben und selten verabreicht werden. C-Potenzen greifen bereits tiefer in den seelisch-geistigen Bereich hinein.

### LM-Potenz – die tiefe Seelenebene

LM- oder Q-Potenzen sind sehr hohe Verdünnungsstufen und sollten nur in einzelnen Gaben und sehr selten benutzt werden. Sie sind keine Akutmittel und schwingen die Lebenskraft auf einer tiefen essenziellen Ebene an, damit sich der Organismus selbst heilen kann.

- ▶ Niedrige Potenzen sind diejenigen, bei denen aufgrund der noch geringen Zahl an Verdünnungs-Schritten eine messbare Anzahl an Molekülen der Ausgangssubstanz enthalten ist. Bei »pflanzlichen« Homöopathika ist hier also neben der energetischen auch noch eine rein substanzuelle Mittelwirkung wie in nicht potenzierten Pflanzenarzneien wirksam.
- ▶ Mittelhohe Potenzen wie die Potenzen ab etwa C30 haben den Verdünnungsprozess bereits wesentlich öfter durchlaufen. Ihre »Energie« ist somit schon deutlich gesteigert, wenngleich eventuell rein rechnerisch ab der D24 schon keine Moleküle der Ausgangssubstanz mehr in der Arznei vorliegen.
- ▶ Hohe Potenzen haben einen nochmals gesteigerten Energiegehalt. Sie sollten nur noch ausnahmsweise von Laien selbst eingesetzt werden. Hohe Potenzen sind die C200, C1000 und die LM- bzw. Q-Potenzen. Die hohen C-Potenzen haben eine lange Wirkdauer. Sie sollen nicht allzu oft wiederholt werden. LM-Potenzen sind stark und gelten als tief und dennoch sanft wirkende Potenzen.
- ▶ Sehr hohe Potenzen sind die C10.000, C50.000 und noch höhere Potenzierungsgrade. Sie werden nur in ganz besonderen Krankheitssituationen und bei besonderer Erfahrung seitens des homöopathischen Arztes zum Einsatz kommen. Ihre Wirkung kann unter Umständen Wochen bis Monate andauern.

Der Umgang mit den potenzierten Arzneien erfordert ein hohes Maß an Verantwortung in Anbetracht der »großen Kraft der kleinen Kügelchen«.

Diese Beschreibungen gelten in besonderem Maße für den Einsatz von »echten« (immerhin frei verkäuflichen) Kügelchen. Im Rahmen der Symbolapotheke müssen Sie keine Angst haben, dass Sie etwas falsch machen könnten. Es sind reine Schwingungsenergien und eher mit dem Gebiet der mentalen »Geistheilung« vergleichbar. Auch wenn Sie hohe Potenzen austesten wie eine C100.000, eine LM- oder die Kosmische Potenz, kann nichts Schlimmes passieren.

## Kosmische Potenz – unendliche Schwingungserhöhung

Das homöopathische Wirkprinzip ist also bestimmt durch die (Grund-)Substanz und den nicht unwesentlichen Faktor der gewählten Potenz. Jenseits der vordefinierten, im Handel erhältlichen Potenzierungen gibt es natürlich theoretisch viele andere mögliche Potenzen, die bisher nur einfach (noch) nicht materiell hergestellt wurden. Letztendlich kann die Potenzierung im Sinne von Schwingungserhöhung ins Unendliche fortgesetzt werden. Diesen Gedanken hatten wir, als wir uns entschieden, eben diese Möglichkeit der Potenzierung bis ins Unendliche als Möglichkeitsprinzip in diesem Buch anzubieten. Das dringt natürlich in Bereiche vor, die wir nur (zumindest im Augenblick) durch geistige Interaktion erreichen können. Durch unseren Geist bzw. unser Wissen um die Möglichkeit einer bis ins Unendliche reichenden stufenlosen Potenzierung bzw. Schwingungserhöhung wird dies Realität und zwar in genau dem Maße, wie es für uns dienlich und angemessen ist. Die Kosmische Potenz entspricht der absoluten Hingabe an das, was sein soll, nach dem Motto »Dein Wille geschehe«. Der Anstoß der inneren Lebenskraft läuft sozusagen so lange und so intensiv weiter, wie die Schöpferenergie dies für angemessen und gut hält.

# Auswahl der Homöopathie-Symbole


Es gibt mehrere Möglichkeiten, das passende Symbol für Ihr Anliegen herauszufinden. Wichtig ist, dass Sie wissen, wofür Sie das Symbolmittel brauchen bzw. anwenden möchten, z.B. für ein körperliches oder emotionales Anliegen oder für eine Situation, die Sie beschäftigt.

## Mit dem Plakat

Das dem Buch beiliegende A-2-Plakat können Sie zum Beispiel gut an die Wand hängen und mit Ihrem gewählten Testsystem (siehe Seite 36) das passende Symbol auswählen. Die Potenzen D, C, LM und KP sind auf dem Plakat gleich mit integriert.

## Mit dem Symbolechart

Das Symbolechart auf der hinteren Umschlagklappe des Buches eignet sich besonders gut, wenn Sie das Testchart zum Beispiel auf einem Tisch vor sich auflegen wollen. Sie können es auch kopieren, bei Bedarf laminieren und dann unterwegs mitnehmen.





## Testsysteme

Testsysteme wie Muskeltests, Pendel oder Einhandrute sind hier sehr gut geeignet, um das richtige Symbol (oder auch mehrere) aus den Abbildungen herauszufiltern.

### Armlängentest

Wenn Sie noch kein Testsystem gelernt haben, ist die einfachste Möglichkeit, über den Körper JA- oder NEIN-Antworten zu bekommen, der Armlängentest. Stellen Sie sich dazu gerade hin, und strecken Sie beide Arme seitlich aus. Die Daumen zeigen dabei nach oben. Denken Sie dann »JA«, und führen Sie die Daumen vor Ihrem Körper zusammen. Die Daumen sollten jetzt auf gleicher Höhe liegen (wenn nicht, macht Ihnen etwas Stress, und Sie sollten zunächst einmal zur Ruhe kommen, ein Glas Wasser trinken und es dann noch einmal versuchen). Das ist jetzt Ihre »Ja-Aussage« und impliziert die Überzeugung: »Diesen Heilimpuls brauche ich.« Denken Sie anschließend ein »Nein«, und führen Sie Ihre Daumen wieder zusammen; die Daumen sind nun gegeneinander verschoben, das heißt dieser energetische Impuls ist für Sie jetzt ungeeignet.

### Intuitive Auswahl

Wenn Sie kein Testsystem beherrschen, dann gehen Sie am besten rein intuitiv vor, indem Sie Ihre Augen über die Symbole wandern lassen und dasjenige auswählen, wo Sie »hängen« bleiben. Vertrauen Sie Ihrer geistigen Führung, dass dieses Symbol das richtige ist, und testen Sie nicht noch mal nach.

### Seite im Buch aufschlagen

Noch eine Möglichkeit, ohne das Plakat zu benutzen: Sie denken an Ihr Anliegen, Symptom oder die Beschwerde und schlagen »blind« eine Seite des Buches auf. Das Mittel und die Botschaft, die Sie hier lesen, sind Ihre!

### Auswahl über das Stichwortregister

Das Register ab Seite 248 kann Sie auf die Spur führen, welche Mittel geeignet wären. Dies kann hilfreich sein, ist aber mehr verstandesorientiert, und letztendlich bedienen viele Mittel gleiche oder ähnliche Symptome.

# Auswahl, Herstellung und Aktivierung der Potenzen

Nachdem Sie das passende Homöopathie-Symbol ausgewählt haben, ist es – wie in der klassischen Homöopathie auch – wichtig, die richtige Potenz zu bestimmen, um es mit dem Mittel zu koppeln, damit es optimal wirksam sein kann. Die Kosmische Potenz gibt es natürlich nur einmal.

## Mit dem Plakat

Sie sehen auf dem Plakat vier Kreise für die Potenzen: D, C, LM und KP. Bestimmen Sie zunächst (intuitiv oder mit Testsystem), in welchem der vier Kreise sich die passende Potenz befindet. Danach wählen Sie in diesem Kreis eine Potenz aus.

## Mit dem Potenzierungschart

Lassen Sie Ihre Augen am besten intuitiv über die Kästchen gleiten und wählen Sie das Kästchen aus, an dem Sie hängen bleiben – oder nutzen Sie Ihr jeweiliges Testsystem.

## Potenz-Akkorde herstellen

Wenn sich in einem Fläschchen ein einziges Mittel in verschiedenen Potenzen befindet, also zum Beispiel Lac humanum in D4, D6 und D12, dann sprechen wir von Einzelmittel-Potenz-Akkorden. Da in der Homöopathie die Auswahl der Potenz oft eine genauso schwierige Aufgabe ist wie die Entscheidung für das Mittel selbst, sorgt das nicht nur bei Laien immer wieder für Unsicherheiten. Dies versucht man mit Potenzakkorden zu umgehen, was allerdings von klassischen Homöopathen kritisiert wird. Dies liegt wohl daran, dass es sich bei diesen Mischungen von verschiedenen Potenzen des gleichen Mittels um eine neue Zubereitungsform handelt.

Die Testfrage wäre hier: »Macht ein Potenzakkord dieses Mittels Sinn für mein Anliegen?« Wenn ja, müssen Sie herausbekommen, welche Potenz zum jeweiligen Mittel dazugegeben werden sollen. Wir empfehlen (...)



A photograph of two young women with long hair embracing in a sunlit field. The woman on the left has dark hair and is wearing a light-colored lace top. The woman on the right has blonde hair and is wearing a white top. They are both smiling and looking at each other. A red diagonal banner is in the top left corner, and a semi-transparent pink and blue overlay covers the bottom half of the image.

(...)

## TEIL II: ALLE SYMBOLMITTEL UND IHRE SEELENBOTSCHAFTEN

Diese Symbole stehen als Codierung für die 68 klassischen homöopathischen Mittel, für die 10 Elemente und die 23 Sondermittel für Kinderthemen dieser Zeit. Die Beschreibung der Substanzen und der körperlich-geistigen Einsatzgebiete stammt aus dem klassisch-homöopathischen Wissensschatz. Die Botschaften der Seelenwesen sind intuitiv erfasst und möchten Sie ermutigen, die innere Substanz jenseits des Verstandes mit Herz, Seele und Geist zu erfahren.

## Symbolwelten für Kinder

In diesem Teil der Homöopathischen Symbolapotheke für Kinder stellen wir neben den bekannten klassischen Mitteln vier weitere spannende Kategorien vor: 10 Elemente-Mittel, 5 »Durchgreifer«, 16 besondere Kombimittel und zwei Symbole für Engel und Feen. Probieren Sie alles aus zum Wohle Ihrer Kinder. Wir freuen uns auf Ihre Erfahrungen!

### 68 klassische Mittel für Kinder ..... 52–187

Hier finden Sie die besten und bewährten homöopathischen Mittel speziell für die Bedürfnisse von Kindern in Form von Symbolen »aufbereitet«. Es sind zumeist ziemlich bekannte Mittel, die für den Einsatz bei Kindern bewährt sind, aber auch einige ungewöhnliche wichtige Mittel für die heutige Zeit wie Vanilla oder Saccharum, der Zucker.

### Die 10 Elemente-Mittel – Kräfte des Universums ..... 188–207

Das Wesen der zehn Elemente-Mittel ist eine sehr »kosmische« Energie. Die Elemente verbinden uns mit Himmel und Erde und helfen, die Informationen von Metallen und Mineralstoffen in lebendigen Organismen zu integrieren. Die Elemente sind sehr stark und können Kindern und auch Erwachsenen zu ihrer ursprünglichen Kraft und ihrer eigentlichen Essenz verhelfen. Wir haben hier die zehn effektivsten Elemente zusammengestellt.

### Das Wesen der 5 »Durchgreifer«-Potenzakkorde ..... 208–212

Die Potenzakkorde sind so etwas wie die »Durchgreifer« in der Homöopathie. Es wird nur ein einziges Mittel gewählt, aber mit verschiedenen gezielten Potenzierungen versehen, die den Organismus auf allen wichtigen Ebenen akti-



Die Erde beschenkt uns reich mit Pflanzen, Mineralien, Elementen ...


vieren. Potenzakkorde können oft zum Durchbruch führen, wenn schon viel versucht wurde, aber nichts wirklich gegriffen hat. Es wird nur ein einziges Mittel gewählt, das aber in verschiedenen Potenzen.

### Das Wesen der 16 Kombimittel für wichtige Kinderthemen ..... 213–228

Die Kinder der heutigen Zeit haben viele Themen und Sorgen, die einen anderen Charakter haben als in früheren Generationen, denen so etwas wie ein Internet noch komplett unbekannt war. Die Kombimittel sind kraftvolle Impulse für die Themen dieser Zeit und für grundlegende Themen, die niemals veralten.

### Magische Welten der Kinder – Engel und Feen als wunderbare Helfer ..... 229–230

Je kleiner die Kinder sind, desto mehr sind sie noch angebunden an »andere« unsichtbare und magische Welten. Später verliert sich das leider oft mehr und mehr. Aus den »anderen« Welten können Kinder jedoch viel Kraft und Mut beziehen. Holen wir die Engel und Elfen wieder in unsere Welt hinein.



## Acidum phosphoricum

Phosphorsäure

### Das Seelenwesen

Wir richten dich auf, wenn du nicht mehr weiterkannst. In der letzten Zeit war dir alles zu viel, und du hast das Gefühl, gar nichts mehr zu schaffen. Es ist Zeit, dich auszuruhen. Wenn es dir möglich ist, lasse auch in Ruhe- oder Rückzugsphasen Computer und Handy aus, wenigstens für eine kurze Zeit, denn nur ohne diese Einflüsse wirst du dich wieder selbst spüren können oder uns geistige Wesen, die dir helfen möchten, dich wieder aufzurichten und neu auszurichten in deinem Leben. Das Leben ist so schön und so befreiend, aber der Blick auf immer die gleichen Dinge hat dich erschöpft. Bewege deinen Körper sanft und atme in der Natur bewusst durch. So kommst du zu neuer Kraft. Stelle dir ein sanftes, aber starkes Licht vor, das über deinen Solarplexus in dich hinein fließt und dich erfüllt.

*Ich erhole mich  
durch die Kraft der Natur.*

### Substanz

Acidum phosphoricum ist ein homöopathisches Arzneimittel aus der Phosphorsäure  $H_3PO_4$ . Die Phosphorsäure ist die wichtigste Sauerstoffsäure des Phosphors. Im menschlichen Stoffwechsel spielt sie eine wesentliche Rolle als Energieträger. Für das homöopathische Mittel entwickelte S. Hahnemann eine eigene Herstellungsmethode aus einem Pfund weiß gebranntem zerstückeltem Knochen, das mit einem Pfund der stärksten Schwefelsäure übergossen wurde. Anschließend wurde das Gemisch mit Branntwein zusammengemischt und verdünnt, in einen Sack aus Leinwand gebunden, mit zwei Brettern beschwert und ausgepresst.

### Charakter

Acidum phosphoricum ist ein wichtiges Kindermittel bei Erschöpfung durch zu viel geistige Anstrengung in Schule und Alltag. Die Kinder leiden sehr vor Prüfungen, sind angespannt, es passt nichts mehr in den Kopf hinein, und sie leiden stark unter Versagensängsten mit körperlichen Symptomen durch zu viel Lernen, wie zum Beispiel Kopfschmerzen bzw. Kopfschmerzen durch geistige Überanstrengung. Das Kind macht hierbei Phasen der Lustlosigkeit und Gleichgültigkeit durch, bis hin zur Apathie. Es sind junge Menschen, die schnell wachsen und geistig wie körperlich überfordert sind. Acidum ist ein passendes Mittel für Schüler, die infolge einer anstrengenden Prüfungsphase in einen extremen Schwächezustand geraten sind.

### Einsatzgebiete

Erschöpfungszustände durch dauerndes Lernen und intensive geistige Arbeit. Das Kind fühlt sich mutlos und resigniert. Die Konzentration fällt sehr schwer. Rasch wachsende Kinder, deren Gemüt und Nervensystem erschöpft sind. Schulkopfschmerzen und Kopfdruck. Wichtiges Kummernittel bei enttäuschter Liebe, Kränkungen, Demütigung, Kummer, Schreck oder Ärger, wenn Schwäche und Lustlosigkeit oder auch starkes Herzklopfen die Folge sind. Erst geistige, dann körperliche Schwäche oder alles zusammen. Vielerlei Prüfungsängste und Schlafstörungen nach Kummer oder Entkräftung. Gute Wirkung auf das Knochensystem, wie z.B. bei Wachstumsschmerzen.





## Aconitum

Eisenhut

### Das Seelenwesen

Willkommen, du liebes Kind, im Schoße deiner Mutter. Fühle dich wohl, denn eigentlich besteht kein Grund zu großer Erschütterung. Du bist geborgen in Gott, im großen Universum und in allem, was ist. Die Welt mag dir groß und schwer erscheinen, doch sie ist es nicht, wenn du dich erinnerst, dass du so viel Liebe und Zartheit mit auf diese Erde gebracht hast. Wenn es schwierig wird, hole dir deine alten Helfer aus den Zwischenwelten. Du weißt, wo du sie findest. Sende einen rosa Lichtstrahl aus, sie werden ihn sehen. Sie begleiten dich – immer! Mutter Erde freut sich, dass du da bist. Du bist unersetzbar, und nur du kannst die verschiedenen Aufgaben erledigen, die in deinem Leben auf dich warten. Wirf alles Schwere ab, und freue dich des Lebens. Du wirst fühlen, wie geborgen du in Wirklichkeit bist.

*Ich bin gewollt und geborgen  
in Mutter Erde.*

### Substanz

Aconitum, der Eisenhut, ist eine Giftpflanze und gehört zu den Hahnenfußgewächsen. Seinen Namen trägt er wegen der helmartigen Blüte. In der Homöopathie finden alle Teile samt Wurzelknollen Verwendung. Die giftige Pflanze ist Gegenstand zahlreicher Legenden. So soll der Höllenhund Kerberos, nachdem er gezwungen worden war, die Unterwelt zu verlassen, vom Tageslicht derart entsetzt gewesen sein, dass er vor den Höhleneingang auf den Boden spie. Daraus wuchs der Eisenhut.


### Charakter

Typisch für Aconitum ist der heftige und schnelle Verlauf aller Situationen. Alles taucht wie aus dem Nichts »plötzlich« auf. Es sind sehr heftige Zustände, wie zum Beispiel nach einem Schock oder Unfall. Das Kind schreit wie am Spieß und ist durch nichts zu beruhigen, zum Beispiel, wenn es nach einem Albtraum nachts aufwacht. Auch körperliche Symptome tauchen plötzlich und heftig auf, zum Beispiel Ohrenschmerzen nach trockenem und kaltem Wind. Das Kind hat starke Schmerzen, große Ruhelosigkeit oder Angst. Nach einer Aconitum-Gabe ist das Kind oft genauso rasch wieder gesund, wie es erkrankt war. Das Mittel ist wichtig nach einem Geburtsschock, auch noch lange nach der Geburt, wenn das Trauma öfter wieder hochkommt und sich zum Beispiel durch diffuse Angstsymptome zeigt.

### Einsatzgebiete

Angst, Heftigkeit, Schreck, Panik, plötzliche fieberhafte Erkältungen, Krupp-Husten, Schock durch Unfall. Heftige Schmerzen durch kalten, trockenen Wind. Erkältung, Grippe, fieberhafter Infekt, starke plötzliche Ohrenschmerzen und Mittelohrentzündung oder Zahnungsschmerzen. Plötzlich beginnender nächtlicher Husten, trocken und pfeifend, auch hilfreich bei Pseudokrapp. Bei Kummer durch plötzliche, unerwartete Ereignisse oder Schreck, Geburtstraumata und psychische Folgen daraus.





## Alumina

Tonerde

### Das Seelenwesen

Hallo, du liebes Menschenkind. Wir möchten dich heute ermutigen, das auszusprechen, was dich schon so lange drückt. Es erfordert ein bisschen Mut, aber glaube mir, es ist gar nicht so schlimm. Deine Schutzengel stehen rechts und links von dir, nimm sie mit, und sie werden dir jemanden zeigen, der es richtig gut mit dir meint. Stupse diesen Menschen an und glaube mir, er wird froh sein, deine Sorgen zu hören, und dann wird er dir helfen. Du musst nicht alles allein machen. Für dich gibt es immer eine gute Hilfe. Nur den ersten Schritt musst du selbst machen, der nächste ist schon viel leichter. Also denke daran: Wenn du dich wieder einmal allein fühlst oder dir das Herz schwer ist, dann rufe deine Engel und geistigen Helfer an. Sie hüllen dich in Kraft und Mut ein und schützen dich.

*Ich bin mutig und zeige mich so,  
wie ich bin.*

### Substanz

Das homöopathische Mittel Alumina wird aus Aluminiumoxid hergestellt. Man bezeichnet es auch als gebrannte Tonerde. Etwa 7 Prozent der Erdkruste bestehen aus Aluminium, das besonders in Gesteinen wie Bauxit zu finden ist. Reichliche Aluminiumvorkommen sind auch in Ton- und Lehmböden zu finden. Die größten Bauxitvorkommen findet man derzeit in den Vereinigten Staaten, Südfrankreich, Ungarn, Bosnien, Herzegowina, Russland, Guinea, Australien und Jamaika.

### Charakter

Das Alumina-Kind bewegt sich eher unbeholfen in einer Gemeinschaft. Es fühlt sich oft nicht angenommen oder von einer oder mehreren dominanten Personen unter Druck gesetzt. Es ist schwer in der Lage eine eigene Position einzufordern. Das Kind passt sich trotzig an, sein wahres Gesicht zeigt es nicht gern. Es kann missmutig und unfreundlich wirken und zeigt einen abweisenden Gesichtsausdruck. So wie Emotionales unterdrückt wird, hält es auch Körperliches zurück, was sich im Symptom der Trockenheit, zum Beispiel von Schleimhäuten zeigt. Verstopfung bei Kindern von Geburt an ist ein typisches Symptom.


### Einsatzgebiete

Verstopfung und Trockenheit sind Leitsymptome, Trockenheit von Haut und Schleimhäuten. Untätigkeit des Darmes, selbst weicher Stuhl erfordert große Anstrengung, Verstopfung von Geburt an, oft bei Flaschenkindern mit trockener Haut und heißen Händen und Füßen. Häufig absonderlicher Appetit; das Kind isst Kreide, Lappen, Kohle, Papier und andere seltsame Dinge. Verträgt keine Kohlenhydrate und Kartoffeln. Erwartungsängste vor Prüfungen und neuen Situationen oder Versagensängste, die mit Schwindel, neuromuskulären Symptomen oder Beteiligung des Nervensystems einhergehen können.



(...)

(...)



Roswitha Stark  
**Energetischer Organcheck. Kartenset**  
 111 Symbolkarten für Gesundheit,  
 Wohlbefinden und Lebenskraft

27,95 € (D) / 28,80 € (A)  
 ISBN 978-3-86374-559-2  
 96 Organsymbol-, 11 Ursachen- und 4 Testkarten,  
 64-seitiges Booklet

Die Symbole-Expertin und Heilpraktikerin Roswitha Stark stellt mit diesem Kartenset 111 Symbolkarten für alle wichtigen Organsysteme und Körperfunktionen zur Verfügung. Durch die Arbeit mit den Karten bekommen Sie einerseits einen Hinweis darauf, welche Organe ein Defizit auf der energetischen Ebene haben könnten. Andererseits nehmen Sie zugleich wertvolle Heilimpulse auf und können gezielt Ihre Selbstheilungskräfte aktivieren, etwa durch das Speichern der Symbolinformationen auf Wasser oder neutrale Globuli.

- ▶ 96 Heilsymbolkarten: Kraftvolle Symbole für unsere Organe, Organsysteme und Körperfunktionen
- ▶ 11 Ursachenkarten: Automatische Balancierung und Bereinigung der tieferen Ursachenebenen von Erkrankungen oder Unwohlsein
- ▶ 4 Testkarten zum gezielten »Organcheck« und zur Auswahl des passenden Heilsymbols
- ▶ Ausführliches Booklet mit eingehender Beschreibung der Symbole sowie der verschiedenen Auswahl- und Testmöglichkeiten

## Impressum

Bibliografische Information der Deutschen Nationalbibliothek  
 Die Deutsche Nationalbibliothek verzeichnet diese Publikation in der Deutschen Nationalbibliografie; detaillierte bibliografische Daten sind im Internet über <http://dnb.d-nb.de> abrufbar.

Christina Baumann / Roswitha Stark  
**Homöopathische Symbolapotheke für Kinder**

1. Auflage Mai 2021  
 ISBN 978-3-86374-584-4

Mankau Verlag GmbH  
 D – 82418 Murnau a. Staffelsee  
 Im Netz: [www.mankau-verlag.de](http://www.mankau-verlag.de)  
 Internetforum: [www.mankau-verlag.de/forum](http://www.mankau-verlag.de/forum)

Lektorat: Redaktionsbüro Julia Feldbaum, Augsburg  
 Endkorrektur: Susanne Langer-Joffroy M. A.,  
 Germering

Layout und Satz: Mankau Verlag GmbH

Illustrationen: JPC-PROD - stock.adobe.com (7); Roswitha Stark (91); Christina Baumann (9re); Alliance - stock.adobe.com (11, 45); ulkas - stock.adobe.com (14/15); thingamajiggs - stock.adobe.com (17); Gerhard Seybert - stock.adobe.com (21); Alena Ozerova - stock.adobe.com (25); Microgen - stock.adobe.com (31); Mankau Verlag (35, 36, 41); curlymary - stock.adobe.com (48/49); Stuart Innes - stock.adobe.com (51); anerksson - stock.adobe.com (53); Colourbox.de (55, 63, 101); ExQuisine - stock.adobe.com (57); lcrms - Fotolia.com (59, 85); Can Stock Photo / Tsek-hmister (61); Can Stock Photo / scis65 (65); Can Stock Photo / ajafoto (67, 73); Xavier - stock.adobe.com (69); unpict - Fotolia.com (75); Studio 400 - stock.adobe.com (77); Can Stock Photo / IvonneWierink (79); by-studio - stock.adobe.com (81); roman\_pellesh - Fotolia.com (83); pit24 - stock.adobe.com (87); Can Stock Photo / Jezper (89); emuck - Fotolia.com (91); H. Zell / Wikimedia Commons / CC-BY-SA-3.0 / GFDL (97, 117, 151); msk.nina - stock.adobe.com (99); Can Stock Photo / deKay (103); Henrik Larsson - stock.adobe.com (105); Can Stock Photo / voltan (107); EugeneZelenko / Wikimedia Commons / CC-BY-SA-3.0 / GFDL (111); Tyler Boyes - stock.adobe.com (113); spline\_x - stock.adobe.com (115, 179); Heike Rau - stock.adobe.com (119); etfoto - stock.adobe.com (123); jagodka - stock.adobe.com (125); fotomaster - stock.adobe.com (127); Djomas - stock.adobe.com (129); Can Stock Photo / popovaphoto

(133); Luidmila Spot - stock.adobe.com (135); Can Stock Photo / spline (137); monamakela.com - Fotolia.com (141); Can Stock Photo / alexeysmironov (145); guy - stock.adobe.com (147); Can Stock Photo / marilyna (149); Diana Taliun - stock.adobe.com (155); bluedesign - Fotolia.com (157); womue - stock.adobe.com (159); Can Stock Photo / sinnawin (163); Muhammad - stock.adobe.com (165); pdm - Fotolia.com (167); Can Stock Photo / nito (168/169); millaf - stock.adobe.com (171); Can Stock Photo / \_Vilor (173); vvoe - Fotolia.com (175); Danny - stock.adobe.com (177); Can Stock Photo / Kaspri (181); alona\_s - stock.adobe.com (189); kvector - stock.adobe.com (191); lovelyday12 - stock.adobe.com (193); elen31 - stock.adobe.com (195); photodeedooo - stock.adobe.com (197); mumemories - stock.adobe.com (199); NeoLeo - stock.adobe.com (201); fablok - stock.adobe.com (203); Björn Wylezich - stock.adobe.com (205, 207); cristianbalate - stock.adobe.com (231)

Druck: Westermann Druck Zwickau GmbH,  
 Zwickau/Sachsen



Wichtiger Hinweis des Verlags:

Die Informationen und Ratschläge in diesem Buch sind sorgfältig recherchiert und geprüft worden. Dennoch erfolgen alle Angaben ohne Gewähr. Weder Autorinnen noch Verlag können für eventuelle Nachteile oder Schäden, die aus den hier erteilten praktischen Hinweisen resultieren, eine Haftung übernehmen. Die vorgestellten Hilfestellungen und Therapievorschläge sollen den Besuch beim entsprechenden Facharzt, Psychologen oder Heilpraktiker nicht ersetzen, sondern ergänzen.

# Stichwortregister

## A

Abmagerung ..... 77, 83, 121, 145  
 Abszesse ..... 75, 85, 135, 145  
 Abwehrkräfte  
 (Kombimittel) ..... 213  
*Acidum phosphoricum* ..... 52  
 Aconitum ..... 26  
 ADHS ..... 43, 93, 99, 115, 135, 157, 165, 176, 183  
 Adipositas ..... 59, 79, 165  
 ADS ..... 131  
 Afterjucken ..... 95, 165, 179  
 Aggressivität ..... 103, 115, 143  
 Akne ..... 59, 113, 163, 169, 175  
 Aktivität, neuronale ..... 115  
 Albträume ..... 125  
 Alkoholmissbrauch ..... 115, 151  
 Alkoholsucht ..... 131  
 Allergien ..... 11, 19, 61, 67, 99, 123, 125, 127, 129, 131, 161, 165, 181  
 Alumina ..... 56  
 Amalgamvergiftung ..... 67  
 Amenorrhö ..... 129  
 Angina ..... 61, 73  
 Ängste, allgemein ..... 9, 11, 27, 30, 46, 63, 67, 73, 79, 137, 149, 157, 159, 182  
 Ängste, archaische  
 (Kombimittel) ..... 214  
 Ängste, in der  
 Dunkelheit ..... 87  
 Ängste, kollektive  
 (Kombimittel) ..... 215

## Ängste

vor Fröschen und  
 Kröten ..... 87  
 vor Gewitter ..... 113  
 vor Insekten ..... 125  
 vor Menschen-  
 mengen ..... 63, 127  
 vor Räubern ..... 127  
 vor Schlangen ..... 125  
 vor Spinnen ..... 177  
 vor Stürzen ..... 159  
 vor Tieren ..... 125, 127  
 vor Unfällen ..... 127  
 vor Verfolgung ..... 129  
 vor Wasser ..... 115, 127  
 zu fallen ..... 99  
 Anorexia nervosa ..... 69  
 Anspannung ..... 111, 159  
*Antimonium crudum* ..... 58  
 Apathie ..... 53, 153  
 Aphthen ..... 77, 161, 165  
*Apis* ..... 60  
 Appetit, absonderlicher ... 57  
 Appetitlosigkeit ..... 69, 83, 121, 177  
*Argentum nitricum* ..... 62  
 Ärger ..... 53, 101  
 Argwohn ..... 115  
 Armfraktur ..... 85  
*Arnica montana* ..... 26, 64  
*Arsenicum album* ..... 66  
 Askaridenbefall ..... 179  
 Assimilations-  
 störungen ..... 183  
 Asthma ..... 19, 89, 103, 107, 123, 125, 159  
 Asthma bronchiale .... 77, 118, 129, 135, 153  
 Atemaussetzer ..... 153  
 Atemnot ..... 103, 153, 161  
 Atemwegsprobleme ..... 67, 71, 105, 109, 119, 127, 159, 161

## Atmung

pfeifende ..... 171  
 röchelnde ..... 153  
 Aufstoßen ..... 63, 79, 113, 137, 139, 149, 175  
 Auge, »blaues« ..... 133  
 Augen, brennende ..... 129  
 Augenlider  
 geschwollene ..... 179  
 schwere ..... 111, 153  
 verklebte ..... 163  
 Ausfluss ..... 143, 167, 181  
 Ausheilung,  
 unvollständige ..... 161  
 Ausleben, exzessives ..... 143  
 Autoaggressivität .... 103, 131  
*Avena sativa* ..... 68

## B

*Bacillinum* ..... 70  
*Barium carbonicum* ..... 72  
 Bauchschmerzen .... 91, 101, 141, 167, 179  
 Belastungen,  
 emotionale ..... 117  
*Belladonna* ..... 8, 26, 74  
 Berührungs-  
 empfindlichkeit ..... 61  
 Beschwerden,  
 neurologische ..... 177  
 Bettnässen ..... 95, 109, 125, 143, 147, 149, 167  
 Bewegungen,  
 unkontrollierbare ..... 177  
 Bewusstlosigkeit ..... 153  
 Bewusstseinseintrübung  
 (Delir) ..... 115  
 Bindegewebe,  
 schwaches ..... 185  
 Bindehautentzündung ... 75, 77, 85, 109, 113, 129, 163

Blähungen ..... 91, 121, 137, 139, 175  
 Bläschen, brennende ..... 67, 77  
 Blasenentzündung .... 61, 75, 107, 143, 163, 167, 173, 175, 177  
 Blasenschwäche ..... 95  
 Blockaden ..... 195  
 Blutungen  
 aus Mund und Nase ... 105  
 lang anhaltende ..... 157  
 Borax ..... 76  
 Brechreiz ..... 59, 105  
 Bronchitis ..... 59, 83, 89, 103, 105, 123, 125, 127, 135, 139, 157, 159, 167, 171, 175, 183  
 Brust  
 Engegefühl ..... 177  
 Rasseln ..... 123  
 Brustschmerzen  
 nach Husten ..... 105  
 Bulimie ..... 125, 129

## C

*Calcium (Element)* ..... 188  
*Calcium carbonicum* .... 8, 78  
*Calcium fluoratum* ..... 80  
*Calcium phosphoricum* .... 82  
*Calcium sulfuricum* ..... 84  
*Capsicum annuum* ..... 86  
*Carcinosinum* ..... 88  
*Chamomilla* ..... 90  
 Chlorwasser-  
 empfindlichkeit ..... 129  
*Chocolate* ..... 8, 26, 92  
 Chorea Huntington ..... 177  
*Cina* ..... 94  
*Cocculus* ..... 96  
*Coffea* ..... 98  
*Colocynthis* ..... 100  
*Cuprum* ..... 102

## D

Darmmykosen ..... 165  
 Demütigung ..... 53, 173  
 Depressionen ..... 167  
 s.a. Verstimmungen,  
 depressive  
 Desinteresse ..... 95  
 Diabetes mellitus  
 Typ I und II ..... 69  
 Down-Syndrom ..... 73  
 Dreimonatskoliken ..... 91, 101, 137, 139, 163  
 Drogenmissbrauch ..... 115, 143, 149  
*Drosera* ..... 104  
 Drüsenschwellung ..... 145, 169  
*Dulcamara* ..... 106  
 Durchfall ..... 59, 63, 67, 91, 101, 103, 111, 119, 121, 139, 175, 187  
 Dyslexie ..... 125  
 Dysmenorrhö ..... 177

## E

Eifersucht ..... 115  
 Einnässen ..... siehe  
 Bettnässen  
 Eiter ..... 85, 145, 169  
 Ekzeme ..... 59, 61, 85, 159, 175, 181, 183  
 an Augenlidern ..... 173  
 atopische ..... 131, 165  
 der Kopfhaut ..... 113  
*Engel (Engelmittel)* ..... 229  
 Entfremdung  
 (Durchgreifer-  
 Potenzakkord) ..... 208  
 Entkräftung ..... 53  
 Entwicklungs-  
 verzögerung ..... 73, 79, 147, 169  
 Enuresis nocturna ..... 181

Enzephalitis ..... 187  
 Epilepsie(anfälle) ... 103, 105, 115, 177, 187  
 Erbrechen ..... 67, 91, 103, 105, 119, 139, 151, 157, 175  
 Erkältungen ..... 73, 107, 109, 111, 123, 131, 145, 149, 161, 163, 169, 175, 181, 183  
 Erkrankungen  
 degenerative ..... 183  
 neuralgische ..... 187  
 Ernährungsstörungen .... 131  
 Erregung, emotionale ..... 99  
 Erschöpfung ..... 63, 67, 73, 89, 97, 109, 111, 151, 155, 157, 185, 187  
 in Schule und  
 Alltag ..... 53, 139  
 Erstickungsanfälle . 103, 171  
 Erstickungsgefühl ..... 105  
 Erwartungsängste .... 57, 111  
 Essstörungen ... 93, 113, 137, 149

## F

*Familie und Freunde*  
 (Kombimittel) ..... 216  
*Feen (Feenmittel)* ..... 230  
*Ferrum phosphoricum* .... 108  
 Fersensporn ..... 81  
 Fettunverträglichkeit .... 137  
 Fieber ..... 71, 75, 89, 109, 111  
 Fieberkrämpfe ..... 103  
 Fisteln ..... 85  
 Fließschnupfen ..... 67, 109, 149  
 Flugangst ..... 111  
 Fontanellen (verzögertes  
 Schließen) ..... 79  
 Fotophobie ..... 125  
 Fröhreife, sexuell  
 Fruktose