



# IMPLANTAT-AKUPUNKTUR

FACHINFORMATION FÜR THERAPEUTEN



DESIGNED FOR  
ADVANCED GRADE  
EAR ACUPUNCTURE

 **LAMETEC**

# Das neue Templax<sup>®</sup> System



**auflösbar**

**metallfrei**

**mit Farbcode**

**Quint Hightech-Nadel**

**kombiniert einsetzbar**

siehe Seite 10-11

Grundlagen Implantat-Akupunktur .....	4	kostenlose Lametec Services .....	14
Anwendungsgebiete .....	6	Arbeitsmittel & Praxiswerbung .....	15
Therapie-Ablauf .....	8	Tipps für die erfolgreiche Praxis .....	16
Nadel-Typen .....	10	Geschichte .....	18
Ausbildung & Zertifikat .....	12	Impressum .....	19
FAQ - Häufige Fragen .....	13		

## OHRAKUPUNKTUR NEU DEFINIERT

**W**er Ohrakupunktur einmal verstanden und erfolgreich angewendet hat, bleibt dabei. Stellen Sie sich vor, sie könnten Ihren Patienten die Akupunktur mit nach Hause geben. Langanhaltende und schonende Wirkung - genau dieses Werkzeug geben wir Ihnen in die Hand.

Das neue Templax System bietet einen Mehrwert für Ihre Patienten und die tägliche Arbeit in der Praxis. Die auflösbaren Bio-Nadeln Templax RAPID sind wirksam, preisgünstig und können bei Bedarf alle 3-4 Monate erneut gesetzt werden. Unser klares Ziel bei diesem Produkt sind zufriedene, wiederkehrende Patienten.

Wir von Lametec spezialisieren uns seit 2001 auf implantierbare Nadeln zur Ohrakupunktur. Bereits 2004

brachten wir weltweit die erste Implantat-Nadel auf den Markt. Unser Unternehmen versteht sich nicht nur als Nadelhersteller. Wir lieben Ohrakupunktur, sind mit unseren Therapeuten gewachsen und möchten unsere Kunden bestmöglich bei Ausbildung und Anwendung unterstützen. Wir fördern Forschungsprogramme, Patientenberatungen und arbeiten eng mit den großen Fachverbänden der Ohrakupunkteure zusammen. Die Entwicklung auf dem Fachgebiet Ohrakupunktur schreitet rasant voran und wir gewinnen stets neue Erkenntnisse über Anwendungsmöglichkeiten.

Wir wünschen Ihnen viel Freude beim Lesen dieser Broschüre und freuen uns darauf, Sie und Ihr Praxisteam begleiten zu dürfen.

  
Gitta Launicke  
Head of Education

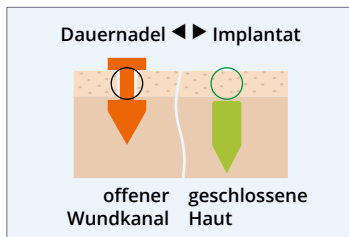
  
Stefan Launicke  
Geschäftsführer

# 1 GRUNDLAGEN



Ein Templax Primo Implantat wird gesetzt.

Sie kennen »Dauernadeln«? Implantat-Nadeln werden ganz ähnlich angewendet, bieten dabei jedoch viele Vorteile.



## WAS IST IMPLANTAT-AKUPUNKTUR?

Implantat-Akupunktur ist Ohrakupunktur. Anstatt herkömmlicher Nadeln oder »Dauernadeln« (bsp. ASP) werden jedoch kleinste Implantat-Nadeln an die bekannten Reflexpunkte unter die Haut gesetzt und verbleiben dort. Die Haut schließt sich sofort wieder, Hautirritationen sowie Entzündungen werden vermieden und die Nadel wächst direkt am Akupunkturpunkt ein. Eine echte Dauerwirkung wird möglich. Und das, obwohl die Nadel völlig unsichtbar unter der Haut sitzt.

Man unterscheidet dabei zwischen zwei Nadeltypen: Permanente Implantat-Nadeln aus Titan sowie auflösbare Nadeln, sogenannte Bio-Templantate.

## WIE FUNKTIONIERT DAS?

Die Anwendung ist ähnlich wie bei herkömmlichen »Dauernadeln«, die Sie als Ohrakupunkteur sicher kennen:

Die Nadel sitzt in einer Kartusche und wird möglichst senkrecht auf den Akupunkturpunkt platziert. Mit leichtem Druck wird die Nadel nun unter die Haut geschoben. Ein »Klick« zeigt an, daß der Mechanismus die Nadel freigibt und am Akupunkturpunkt fest verankert. Dort wächst die Nadel stabil ein und die Haut schließt sich.

## NICHT ZU VERWECHSELN MIT »DAUERNADELN«

Herkömmliche Dauernadeln sind sichtbar und werden mit einem Pflaster abgedeckt. Während der normalen Anwendungsdauer von 1-2 Wochen bleibt der Wundkanal geöffnet. Genau dadurch entsteht das bekannte Entzündungsrisiko. Viele Ohrakupunkteure verbinden daher mit Dauernadeln eine gewisse Hass-Liebe: Wirksam, aber nicht risikofrei.

Implantat-Nadeln dagegen verschwinden unter der Haut und die kleine Einstichwunde schließt sich vollständig und unsichtbar. Das Entzündungsrisiko wird erheblich verringert, da nach 1-2 Tagen keine Erreger mehr eindringen können.

Weiterhin wirken Implantate natürlich wesentlich länger als Dauernadeln. Man rechnet nicht in Tagen oder Wochen, sondern in Monaten oder Jahren.



Templax auflösbare Bio-Nadel  
70fach vergrößert

Implantat-Akupunktur ist  
ein auf Ohrakupunktur  
basierendes Therapiekonzept

## DAS NEUE TEMPLAX SYSTEM - AUFLÖSBARE BIO-NADELN

Eine besondere Innovation sind die metallfreien Bio-Nadeln des TEMPLAX® Systems: Sie verbleiben ebenfalls im Ohr und lösen sich während einer bestimmten Zeit ganz natürlich auf. Die Nadeln bestehen aus einem hochverträglichen Material auf Milchsäurebasis und ähneln damit natürlichen Stoffwechselprodukten des Körpers. Drei Auflösungszeiten sind im System wählbar: Schnell, mittel, langsam.

Die neuen Kurzzeit-Nadeln Templax RAPID sind nach 2-3 Monaten vollständig aufgelöst und können am gleichen Punkt erneut nachgesetzt werden. Wirksam, nachhaltig, unsichtbar, kein offener Wundkanal - die schnellen Bio-Nadeln sind die gesunde Alternative zur herkömmlichen Dauernadel.

## GRUNDLAGE: OHRAKUPUNKTUR

Erfahrung mit Ohrakupunktur ist die wichtigste Voraussetzung für Implantat-Nadeln. Wer mit Ohrakupunktur bereits erfolgreich therapiert, kann seinen Patienten nun eine echte Langzeitwirkung bieten.

Die Methode ist eine hervorragende Option für jene Ohrakupunkteure, die Dauernadeln aufgrund potenzieller Risiken nicht gerne verwenden.

### MEHRWERT FÜR MEINE PRAXIS

- 1 Qualität.** Zufriedene Patienten kehren stets zurück und können bei Bedarf nach einigen Monaten erneut behandelt werden.
- 2 Patientengewinnung.** Auch Patienten mit chronischen Indikationen können nun effizient mit Akupunktur behandelt werden. Das Patientenklintel wird erweitert.
- 3 Exklusivität.** Ausschließlich erfahrene Ohrakupunkteure wenden die Methodik an und daher wird sie auch langfristig ein Alleinstellungsmerkmal bleiben, welches von anderen Akupunktur-Praxen unterscheidet.
- 4 Effizienz.** Die neuen, preisgünstigen Templax RAPID Nadeln bieten als direkter Ersatz für Dauernadeln einen schnellen Einstieg in die Methode.

*TIPP: Auf Seite 16 »Tipps für Ihre Praxis« haben wir interessante Ideen für einen erfolgreichen Einstieg in die Implantat-Akupunktur zusammengefasst.*

### MEHRWERT FÜR MEINE PATIENTEN

- 1 Nachhaltig.** Dauerwirkung mit minimalem Aufwand, wöchentliche Akupunktur-Sitzungen entfallen. Der Patient nimmt die Akupunktur mit nach Hause.
- 2 Ergonomisch.** Der Patient spürt die Implantate nicht. Sie beeinflussen weder im Alltag noch beim Sport.
- 3 Sicher.** Das Entzündungsrisiko wird erheblich verringert und die Nadeln sind hoch verträglich.
- 4 Metallfrei.** Templax Bio-Templantate sind vollständig metallfrei.
- 5 Spürbarer Reiz.** Der kurze Einstichschmerz ist spürbar. Im Gegensatz zum Laser erlebt der Patient die Therapie physisch, wodurch die psychologische Wirkung verstärkt wird.

## 2 ANWENDUNGSGEBIETE

---



die wirksame Alternative bei  
chronischen Krankheiten

weniger Medikamente



» Akupunktur-Implantate eignen sich immer dann, wenn mit Ohrakupunktur Erfolgsaussichten bestehen. «

Bei Ihrer täglichen Arbeit als Ohrakupunkteur kennen und nutzen Sie verschiedene Möglichkeiten zur Stimulation von Reflexpunkten, Diagnoseverfahren und Punktkombinationen. Mit Implantat-Nadeln haben Sie nun ein Werkzeug für echte Langzeit-Akupunktur.

### CHRONISCHE KRANKHEITEN

Viele Menschen mit chronischen Erkrankungen sind dauerhaft auf Medikamente angewiesen. Dennoch können Symptome und Beschwerden oft nur unzureichend gelindert werden. Zudem haben viele Medikationen Nebenwirkungen. Hier bietet die Implantat-Akupunktur eine wertvolle Alternative: Die nachweisbar positive Wirkung der Ohrakupunktur wird durch ein Implantat dauerhaft aktiviert.

Selbst bei schwer behandelbaren oder chronischen Krankheitsbildern lassen sich erstaunliche Behandlungserfolge erzielen. Morbus Parkinson, das Restless-Legs-Syndrom (RLS), Multiple Sklerose (MS), Tinnitus oder chronische Schmerzkrankungen sind nur einige von vielen Beispielen.

Für den Patienten kann das bedeuten: Weniger Medikamente und Nebenwirkungen sowie Rückgang der Symptome und eine Verbesserung des Allgemeinbefindens.

#### Empfohlene Nadeln:

- Templax PRIMO
- Templax SUPRA
- Implax Titan
- ggf. mit Templax RAPID vornadeln

NEU: Templax RAPID  
ersetzt Dauernadeln aus Metall



## AKUTE UND SUBCHRONISCHE INDIKATIONEN

Auch bei vielen subchronischen und akuten Krankheitsbildern zeigt Ohrakupunktur mit Implantat-Nadeln eine hervorragende Wirkung. Beispiele sind akute Allergieschübe, Nikotinsucht, Migräneattacken, psychosomatische Symptome, akute Schmerzbehandlung, Übergewicht und und und. Das gesamte Spektrum der Ohrakupunktur wird abgedeckt.

Besonders die neue Type Templax RAPID ist hierzu empfehlenswert. Sie ersetzt herkömmliche Dauernadeln aus Metall. Auch Templax PRIMO ist für akute Indikationen hervorragend geeignet.

### Empfohlene Nadeln:

- Templax RAPID
- Templax PRIMO
- später ggf. Templax PRIMO oder SUPRA nachsetzen

## VORNADELN – OHRAKUPUNKTUR MIT SYSTEM

...zum Austesten von wirksamen Punkten und Punktombinationen vor der Anwendung von Langzeit-Implantaten - anstatt herkömmlicher Dauernadeln. Es entsteht kein offener Wundkanal und die Einstichstelle wird nicht gedehnt.



### Empfohlene Nadeln:

- Templax RAPID
- Nachsetzen mit Templax PRIMO, SUPRA oder Implax Titan

hochverträglich und praktisch  
nebenwirkungsfrei

## NEBENWIRKUNGEN

Implantat-Akupunktur ist bei fachgerechter Anwendung praktisch nebenwirkungsfrei. Die allgemein beschriebenen Nebenwirkungen der Akupunktur sind jedoch zu beachten.

In sehr seltenen Fällen kann ein leichter Juckreiz auftreten, eine anfängliche Reizung des Gewebes geht innerhalb 1-2 Tagen zurück.

Akupunktur-Implantate dürfen nicht angewendet werden bei Patienten mit Macumar-Einnahme, Bluterkrankung sowie Entzündungen des Ohres. Allergische Reaktionen sind bisher nicht beobachtet worden.

# 3 THERAPIEABLAUF

---



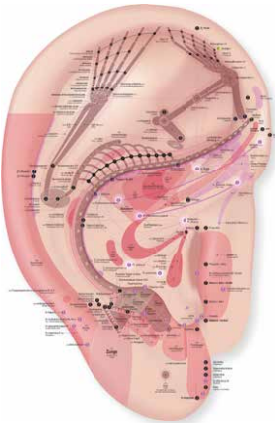
» Für erfahrene Ohrakupunkteure bedeutet die Anwendung von Implantaten keine grundlegende Umstellung. «

Wenn Sie herkömmliche Dauernadeln bereits kennen, sind Sie bestens gerüstet. Mit etwas Routine werden Sie Implantat-Nadeln sehr schnell beherrschen. Es gibt einige wenige Besonderheiten, beispielsweise in Bezug auf Desinfektion, Druckpunktverhalten und Dokumentation.

## VORBEREITUNG

Im Vorfeld der Behandlung empfehlen wir ein ausführliches Informations- und Aufklärungsgespräch. Dabei wird dem Patienten der Eingriff ausführlich erklärt und alle Fragen beantwortet werden.

Vor dem Eingriff sollte eine Einverständnis-Erklärung zur Behandlung unterzeichnet werden (►Formular E-1 s. S. 15).



## DIAGNOSE, ANAMNESE & PUNKTFINDUNG

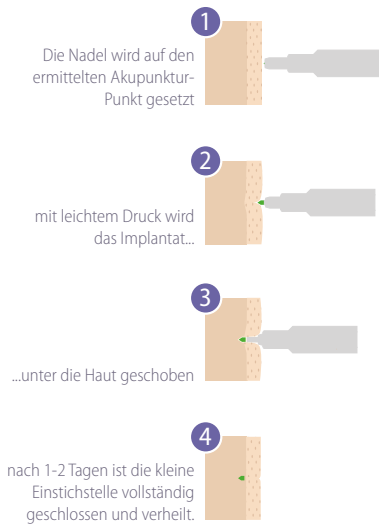
Implantat-Akupunktur ist Ohrakupunktur mit speziellen Nadeln. Die bekannten Reflexpunkte, Punktkombinationen und Diagnoseverfahren werden angewendet, hierbei gibt es keine Unterschiede. Der Therapeut arbeitet je nach Fachkenntnis und Erfahrung nach dem System seiner Wahl.

Gleiches gilt für die Methoden zur Punktfindung. Je nach Erfahrung und Schule können beispielsweise RAC, Punktsuchgerät, Vervypoint etc. verwendet werden.

## AUSWAHL DER NADELN

Der Therapeut wählt die geeigneten Nadeln aus. Je nach Krankheitsbild werden die passenden Materialien benutzt. Alle Lametec Nadeln können kombiniert eingesetzt werden. Besonders metallfreie Bio-Nadeln werden bei Patienten zunehmend beliebter.





**Templax: Nachsetzen am gleichen Punkt möglich!**

**Vornadeln zum Austesten von wirksamen Punkt-Kombinationen**

## NADEL SETZEN

Templax Nadeln sollten 1-2 Stunden vor der Behandlung aus dem Kühlschrank genommen werden: So lassen sie sich am besten verarbeiten. Sobald die aktiven Reflexpunkte ermittelt wurden, erfolgt nach gründlicher Desinfektion die Implantation.

Die Anwendung ist vergleichbar mit Dauernadeln, unterscheidet sich jedoch im Druckpunktverhältnis. Besonders die neuen Templax Nadeln lassen sich leichter und schmerzärmer setzen als herkömmliche Dauernadeln.

## DOKUMENTATION

Die gesetzten Punkte sollten gut dokumentiert werden, da die Einstichstelle im Gegensatz zu Dauernadeln bereits nach wenigen Tagen nicht mehr sichtbar ist (►Formular TD-1, ►Patientenpass, s. S. 15).

## NACHSORGE

Der Patient sollte über das Verhalten in den ersten 1-2 Tagen nach der Behandlung aufgeklärt werden (►Karte »danach...« s. S. 15) sowie den ►Patientenpass und Dokumentation erhalten.

Nach 1-3 Tagen ist die winzige Einstichwunde völlig geschlossen und unsichtbar verheilt. Im Gegensatz zu »Dauernadeln« verringert sich somit das Entzündungsrisiko wesentlich.

## FOLGEBEHANDLUNGEN

Je nach Notwendigkeit können Nadeln später in einer weiteren Sitzung ergänzend nachgesetzt werden.

Templax auflösbare Nadeln können nach ihrer Auflösung am gleichen Akupunkturpunkt neu gesetzt werden. So bieten Templax RAPID beispielsweise die Möglichkeit, im Abstand von einigen Monaten regelmäßig zu akupunktieren, sofern die Punkte noch oder wieder aktiv sind.

## OHRKUPUNKTUR MIT SYSTEM

Auflösbare Kurzzeitnadeln eignen sich hervorragend zum Austesten von wirksamen Punkten und Punktkombinationen:

Zunächst werden die Kurzzeitnadeln Templax RAPID gesetzt. Anschließend werden nach 3 bis 4 Monaten an erfolgreich stimulierte Punkte jeweils Nadeln mit längerer Auflösungszeit oder Titan-Implantate gesetzt.

# 4 NADEL-TYPEN

» Mit einer schnellen Auflösungszeit von 3 Monaten und günstigem Preis ist Templax RAPID die perfekte biologische Alternative zur herkömmlichen Dauernadel aus Metall. «



biologische Akupunktur-Implantate  
auflösbar  
neuer Farbcode  
Quint Hightech-Nadel  
ersetzt Dauernadel aus Metall  
kombiniert einsetzbar



sehr gut für chronische  
Erkrankungen geeignet

## TEMPLAX® AUFLÖSBARE BIO-NADELN


Die Templax Reihe ist unsere patentierte Lösung zur biologischen Langzeit-Akupunktur. Die Nadeln verbleiben für einen bestimmten Zeitraum im Ohr und lösen sich währenddessen auf: Sie werden vom Körper resorbiert. Je nach Bedarf kann zwischen drei Auflösungszeiten gewählt werden:

- schnell (RAPID, 3 Monate),
- mittel (PRIMO, 12-15 Monate)
- langsam (SUPRA, bis 60 Monate).

Alle Templax-Nadeln bestehen aus einer künstlichen organischen Substanz auf Milchsäurebasis und entsprechen damit einem natürlichen Stoffwechselprodukt des Körpers. Templax Nadeln sind somit hoch biokompatibel - fast wie ein Stück vom menschlichen Körper selbst.

## IMPLAX TITAN-NADELN

Lametek Implax Akupunktur-Implantate werden aus medizinischem Reintitan gefertigt. Die Nadel mit einer Größe von 2.5mm wird zur permanenten Stimulation der relevanten Akupunkturpunkte in das Ohr implantiert. Durch das verwendete Material wird eine höchstmögliche Biokompatibilität erreicht, so dass keine oder lediglich geringe Hautreaktionen beim Patienten entstehen.





**NEU**  
**TEMPLAX® rapid**

**TEMPLAX® primo**

**NEU**  
**TEMPLAX® supra**

**IMPLAX**

Anwendung		Bio-Nadel auflösbar		Implantat permanent
Auflösungstyp	schnell	mittel	langsam	-
Auflösungszeit Monate*	3	12-15	60	TITANIUM
Grundform		Fünfeck, Quint Technologie		Kegel
Inzisionskanten		5		-
Oberfläche		leicht strukturiert, Stabilisierungskerben		strukturiert, Fase
Material		RESOMER® L-lactide-co-glycolide		med. Reintitan Grade II
Allergene Wirkung		keine bekannt		allergiefrei (ti)
Applikation		durch beigefügten Applikator		
Verpackung		doppelt-steril, zum aseptischen Anreichen		
Packungsgrößen, Stck	20	12	12	12
Lagerung		kühl 3°C - 7°C, trocken, staubgeschützt		trocken, staubgeschützt
Artikel-Nr.	7651051	7651068	7651075	7651013

Alle Lametec Produkte werden unter strengen Qualitätsrichtlinien in Deutschland und der Schweiz hergestellt. Mit Hilfe unserer neuen High-Tech-Kartusche ist die Anwendung präzise und leicht.

Die Verpackung ist jeweils doppelt-steril, so dass die Implantation unter aseptischen Bedingungen durchgeführt werden kann. Da sich die Einstichwunde bereits nach 1-3 Tagen wieder vollständig schließt, wird bei fachgerechter

Anwendung das Risiko von Entzündungen gegenüber herkömmlichen semi-permanenten Akupunkturnadeln erheblich verringert. Die Nadeln sind nach dem Schließen der Einstichwunde völlig unsichtbar und werden vom Träger nicht wahrgenommen.

Die Handhabung aller Nadeln ist identisch, Templax müssen jedoch kühl gelagert werden. Die Kartuschen sind zur besseren Unterscheidung farbig codiert.

# 5 AUSBILDUNG & ZERTIFIKAT



## Voraussetzungen

- ✓ Erfahrung Ohrakupunktur
- ✓ Arzt / Heilpraktiker

## Benötigte Unterlagen

- ✓ Nachweis Ohrakupunktur
- ✓ Zulassung Arzt / Heilpraktiker

## Kosten

Individuell je nach Ausbilder,  
Workshoplänge und Graduierung

Alle Termine und Infos finden Sie  
im Internet unter  
[inauris.com/workshops](http://inauris.com/workshops)

Die Anwendung von Implantat-Nadeln erscheint für Ohrakupunkteure auf den ersten Blick nicht neu. Und nur ein erfahrener Ohrakupunkteur wird auch mit Implantat-Nadeln erfolgreich arbeiten können. Dennoch gibt es einen wichtigen Unterschied:

Anders als herkömmliche Akupunkturnadeln oder »Dauernadeln« verbleiben die Nadeln länger als 30 Tage im menschlichen Körper. Sie unterliegen hohen Anforderungen an Sterilität und Biokompatibilität, denn der Patient trägt die Nadeln eine lange Zeit im Ohr.

Lametec beliefert daher ausschließlich Ärzte und Therapeuten, die das Zertifikat »anerkannter Implantat-Akupunkteur« abgelegt haben.

## BASISWISSEN: OHRAKUPUNKTUR

Die wichtigsten Voraussetzungen sind solide theoretische und praktische Kenntnisse der Ohrakupunktur. Diese sollte der Therapeut auf geeignete Weise nachweisen. Hierzu zählen beispielsweise Weiterbildungen zur Ohrakupunktur oder Akupunkturdiplome.

## EINFÜHRUNGSKURSE MIT ZERTIFIKAT

Das Zertifikat zur Implantat-Akupunktur kann bereits in einem eintägigen Workshop abgelegt werden. Die Workshops werden von akkreditierten Ausbildern, Lametec sowie Inauris e.V. angeboten. Meist finden sie in kleinen Gruppen statt, um effizient und individuell zu arbeiten.

Weiterhin besteht bei einigen Kursen der DAA e.V. für Mitglieder die Möglichkeit, das Zertifikat direkt abzulegen. Informationen hierzu erhalten Sie von der DAA sowie von Lametec.

## FACHKURSE MIT ZERTIFIKAT

Unsere Spezialkurse ergänzen das Ausbildungsprogramm zur Implantat-Akupunktur. Neben Kursen zu speziellen Krankheitsbildern bieten wir auch allgemeine Themen zur Ohrakupunktur an, wie etwa den beliebten Kurs »Praxiswissen« mit Frau Dr. Beate Strittmatter.

# FAQ - HÄUFIGE FRAGEN

---

## Woraus bestehen die Nadeln?

Implax Nadeln bestehen aus medizinischem Rein-Titan, auflösbare Templax Nadeln aus einem Copolymer auf Milchsäurebasis. Siehe Seite 10.

## Kompatibel zu Kernspintomographie (MRT)?

Es sind keine Nebenwirkungen durch MRT bekannt. Ebenso sind bisher keine Verfälschungen des MRT-Bildes (Artefakte) bekannt.

## Langzeitwirkung / Downregulation?

Durch das Akupunktur-Implantat wird eine permanente Stimulation und Regulation auf das zentrale Nervensystem ausgeübt.

Der Effekt der »Downregulation« wurde bislang nicht beobachtet.

## Spürt der Patient die Nadeln später noch?

Nein.

## Sieht man später noch die Einstichstelle?

Nein.

## Wer darf die Nadeln anwenden?

Ärzte und Heilpraktiker mit dem Zertifikat »anerkannter Implantat-Akupunkteur«. Kenntnisse der Ohrakupunktur sind Voraussetzung.

## Allergische Reaktionen

Eine allergische Reaktion auf körperfremde Stoffe darf theoretisch nie ausgeschlossen werden. Da es sich bei allen Nadeln um hoch-biokompatibles Material handelt, sind bisher keine allergischen Reaktionen beobachtet worden.

## Können Implantate überall eingesetzt werden?

Nein. Implantat-Nadeln sind nur zur Ohrakupunktur bestimmt, nicht zur Körperakupunktur.

## Ist das Setzen der Implantate schmerzhaft?

Bei fachgerechter Anwendung ist lediglich ein leichtes »Pieksen« zu verspüren – je nach Schmerzempfinden des Patienten. Ein höherer Schmerz kann auftreten, wenn ein besonders aktiver Punkt erfolgreich genadelt wurde.

## Worin unterscheiden sich Templax Nadeln?

In der Auflösungszeit. Je nach gewähltem Typ lösen sich die Nadeln nach etwa 3 Monaten 12-15 Monaten oder bis 60 Monaten vollständig auf.

## Übernehmen die Krankenkassen die Kosten?

Derzeit besteht kein grundsätzlicher Erstattungsanspruch (Deutschland). Wir empfehlen Patienten, sich vorher bei ihrer Krankenkasse zu informieren, falls eine Kostenübernahme gewünscht wird.

## Wie viele Nadeln müssen gesetzt werden?

Die Anzahl ist individuell und kann erst nach genauer Diagnose und Punktsuche ermittelt werden.

## Wie Nadeln an Patienten weiterberechnen?

Wir empfehlen, alle verwendeten Materialien 1:1 an Patienten weiterzuberechnen.

## Wo finde ich Kurstermine?

[www.inauris.com/workshops](http://www.inauris.com/workshops)

## Implantat? Dauernadel?

Dürfen nicht verwechselt werden! Beides sind grundlegend verschiedene Produkte zur Ohrakupunktur. Siehe Seite 4.

## Wie muss ich Templax lagern?

Im Kühlschrank. TIPP: 1-2 Stunden vor der Anwendung aus dem Kühlschrank nehmen.

# 6

## KOSTENLOSE SERVICES

---



Die meistgenutzte Anlaufstelle  
für Patienten

**TIPP:** Foto beifügen!

**TIPP:** Übersenden Sie uns Praxis-  
Flyer. Wir legen diese gerne bei!

### PATIENTENVERMITTLUNG UND -BERATUNG

In Zusammenarbeit mit Inauris e.V. bieten wir Patientenberatung an. Dieser Service trifft auf sehr hohe Resonanz.

Die häufigsten Fragen beinhalten allgemeine Fragen zur Implantat-Akupunktur, zu Erfolgsaussichten, Kosten und fast immer die Suche nach qualifizierten Therapeuten.

### INTERNET

Auf inauris.com finden Patienten die wichtigsten Informationen zur Implantat-Akupunktur. Neben dem Verzeichnis qualifizierter Therapeuten können Patienten unter anderem unsere kostenlosen Services Infopaket und Hotline nutzen.

### THERAPEUTEN-VERZEICHNIS

Im Therapeutenverzeichnis kann jeder zertifizierte und aktive Implantat-Akupunkteur auf eigenen Wunsch veröffentlicht werden. Das Verzeichnis genießt eine sehr gute Reputation und ist stark frequentiert.

Mehr als 80% aller Patienten, die sich für Implantat-Akupunktur interessieren, nutzen dieses Verzeichnis und setzen sich anschließend direkt mit einem Therapeuten in Verbindung.

Für Ihre Veröffentlichung benötigen wir detaillierte Informationen über Ihre Praxis, Fachrichtung, Sprechzeiten und Zusatzleistungen.

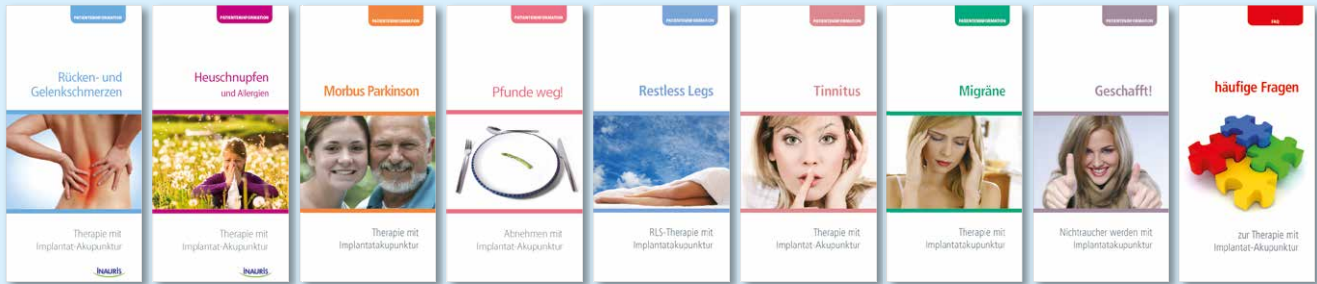
### KOSTENFREIE PATIENTEN-HOTLINE

Die kostenfreie Hotline 0800 462 87 47 ist unsere Service-Rufnummer für Patienten. Hier beraten wir allgemein zur Ohr- und Implantat-Akupunktur und empfehlen auf Wunsch Therapeuten in der näheren Umgebung.

### INFOPAKETE

Auf Anfrage versenden wir an Patienten kostenlos Infopakete zum Thema Implantat-Akupunktur. Das Anschreiben enthält zusätzlich die Anschriften von zertifizierten Therapeuten in der näheren Umgebung.

# PRAXISWERBUNG & ARBEITSMITTEL



**PATIENTENFLYER zur Auslage in der Praxis.** Verschiedene Indikationen. Mit Leerfeld für Ihren Praxisstempel.



Broschüre  
**PATIENTENINFORMATION**  
Allgemeine Informationen über Implantat-Akupunktur. Zur Auslage in der Praxis. Einführung für Patienten. farbige Broschüre 12seitig, neue Auflage.



Werbemittel  
**PRAXIS-PLAKATE**  
ansprechende Plakate zu Thema »Implantat-Akupunktur«. Format B2, zum Aufhängen in der Praxis.



Patientenkarte  
**»VERHALTEN DANACH«**  
Neue Auflage. Was Patienten nach der Therapie beachten sollten. Zur Ausgabe an Patienten nach der Behandlung. Karte gelb, mit Leerfeld für Ihren Praxisstempel



Nachsorge  
**PATIENTENPASS**  
Neue Auflage. Mit Punktkarte. Zur Ausgabe an Patienten nach der Behandlung. Im praktischen Ausweis-Format. Mit Leerfeld für Ihren Praxisstempel.



Arbeitsmittel  
**TD1 THERAPIEDOKUMENTATION**  
allgemeiner Dokumentationsbogen zur Therapie mit Implantat-Akupunktur. Mit Punktkarte. Durchschreibesatz A4, 3fach



Arbeitsmittel  
**E1 EINWILLIGUNGSERKLÄRUNG**  
Einwilligungserklärung für Patienten zur Therapie mit Implantat-Akupunktur. Durchschreibesatz A4, 3fach



# 7 TIPPS FÜR IHRE PRAXIS

---



**Patienten nutzen das Internet zur Recherche**

**Akupunktur ist häufig eine Privatleistung**

**Vorteile nutzen und aktiv werben!**

Auf diesen Seiten haben wir einige Tipps von erfolgreichen Therapeuten zusammengestellt. Nicht nur das Gesundheitssystem hat sich während der vergangenen Jahre stark verändert, sondern auch die allgemeinen Gewohnheiten, Verhaltensweisen und Erwartungen von Patienten:

## **DER DIGITALE PATIENT**

Unsere Welt ist digital und vernetzt. Patienten nutzen mittlerweile das Internet um sich zu informieren, zu recherchieren und zu vergleichen – auch in Bezug auf Arztpraxen, Heilpraktiker oder Therapiemethoden.

## **DIENSTLEISTUNG GESUNDHEIT**

Patienten sind mündig. Sie sind gut informiert und erwarten professionelle Behandlung. Besonders im alternativmedizinischen Bereich zahlen sie Leistungen oft selbst: Gesundheit ist zur Dienstleistung geworden.

Auf den ersten Blick erscheint dies ungewohnt oder sogar ein bisschen negativ. Doch daraus ergeben sich sowohl für Patient als auch Therapeut nur Vorteile:

## **1. QUALITÄT GEWINNT**

Qualitativ hochwertige Therapie-Methoden und professioneller Umgang mit Patienten setzen sich durch.

## **2. DIGITALE MEDIEN**

Internet und Social Media sind kostengünstige Werbeträger. Selbst wenn ein neuer Patient nur zwei Straßen weiter wohnt, wird er mit hoher Wahrscheinlichkeit zunächst Ihre Praxis-Homepage betrachten.

## **3. ALLEINSTELLUNGSMERKMAL**

Patienten suchen mittlerweile gezielt nach Therapeuten, die Implantat-Akupunktur anbieten. Gezielt bewerben und nutzen.

Erfolgreiche Akupunkteure betreiben ganz verschiedene Praxis-Modelle, unabhängig von der Größe. Beispiele hierfür sind Einzelpraxen, Spezial-Praxen für Implantat-Akupunktur mit mehreren Angestellten oder Heilpraktiker. Eines jedoch haben sie gemeinsam: Sie stellen einen hohen Anspruch an die Qualität der Behandlung und haben den Fokus auf zufriedenen Patienten.





# CHECKLISTE: TIPPS FÜR DIE ERFOLGREICHE PRAXIS

Wir haben unsere erfolgreichsten Therapeuten befragt, wie sie in der heutigen Zeit ihre moderne Praxis führen. Aus den Antworten haben wir diese Checkliste zusammengestellt. Sie liefert erprobte Ideen zur einfachen Umsetzung – ganz egal ob für einen

## Ausbildung und Erfahrung

- Erfahrung Ohrakupunktur
- Zertifikat Implantat-Akupunktur abgelegt
- regelmäßige Weiterbildung
- Zertifikats-Upgrade Implantat-Akupunktur

## Praxis

- Helle, freundliche Praxisräume
- ▼ Gute Erreichbarkeit über
  - Telefon
  - Email
- Personal / Praxisschwestern (falls vorhanden): freundlich, kompetent und aussagekräftig eingewiesen für Erstkontakt / Patientenanfragen

## Implantat-Akupunktur

- professioneller Umgang mit dem Patienten
- gute Patientenberatung
- Implantat-Akupunktur aktiv anbieten
- ▼ Dokumentations-Material liegt vor:
  - TD1
  - E1
  - Patientenpässe
  - Karte »danach«
- Kühlschrank zum Lagern von Templantaten vorhanden
- Templax RAPID auf Vorrat vorhanden

## Werbung und Präsenz

- Implantat-Akupunktur wird aktiv beworben – spezialisieren!
- Bildmaterial Implantat-Akupunktur von Lametec bezogen
- ▼ Praxiswerbung Implantat-Akupunktur:
  - Patientenflyer Indikationen Implantat-Akupunktur ausgelegt
  - Patientenbroschüre Implantat-Akupunktur ausgelegt
  - Plakat aufgehängt
  - Zertifikat Implantat-Akupunktur aufgehängt

**TIPP:** Werbung wirkt, gute Werbung wirkt besser. Sie müssen weder wissen, wie man ein gutes Logo entwirft, noch was SEO oder responsive Webdesign bedeutet. Ein Mediengestalter weiß es.

Heilpraktiker oder die große Akupunktur-Praxis. Je mehr Haken Sie für Ihre eigene Praxis setzen können, desto größer sind Ihre langfristigen Erfolgsaussichten. Die meisten Maßnahmen erfordern keinen oder lediglich geringen finanziellen Aufwand!

## ▼ Website aktuell & zeitgemäß:

- nicht älter als 3 Jahre
- responsive Design
- Implantat-Akupunktur auf Website integriert
- SEO Vorgaben beachtet
- HWG-konform
- Online bewerben, bsp. Google Adwords

## ▼ Präsenz auf Social Media

- Facebook
- Google+
- sonstige

## ▼ Eintrag im Therapeuten-Verzeichnis bei inauris

- C1 Formular an Lametec gesendet
- Helles, freundliches Foto beigelegt

## ▼ Praxisflyer

- professionell gestaltet
- Persönliche Vorstellung der Praxis
- Implantat-Akupunktur integriert
- an Lametec zum Aussenden geschickt

## ▼ allgemein: Auftritt

- stimmiger Gesamtauftritt der Praxis
- Logo und Auftritt von Werbeagentur gestaltet
- Praxis-Schild an Haus und Eingang
- Visitenkarten
- Praxiswerbung am Fahrzeug

## ▼ allgemein: laufende Maßnahmen

- Presseartikel
- Anzeigen
- Fachartikel
- Praxis-Eintrag gelbe Seiten
- Praxis-Eintrag Telefonbuch

Nutzen Sie eine kleine Agentur oder kostengünstige Freiberufler. Denn auch Werbung ist eine Dienstleistung mit viel Fachwissen und es lohnt es sich, sie in Anspruch zu nehmen.

# 8

## GESCHICHTE

---

Ohrakupunktur - 2500 Jahre  
Erfahrung neu entdeckt

Ein vermeintlicher Fehler führt  
zu neuen Erkenntnissen

Der Weg zum High-Tech  
Produkt made in Germany

Titan-Nadel

auf lösbare Bio-Templantate

Ohrakupunktur mit  
System

### ZUFÄLLIGE ENTDECKUNG

Im Jahr 1999 wurde eine Patientin mit einer seit sieben Jahren bestehenden Trigeminius- Neuralgie mit Ohrakupunktur behandelt. Zur Stimulation der Reflexpunkte wurden herkömmliche semi-permanente Nadeln verwendet, die ca. eine Woche im Ohr verbleiben sollten. Nach einer Behandlungspause von einigen Wochen wurde die Patientin erneut vom Neurologen untersucht. Die Symptome der Gesichtsnervenlähmung waren vollständig ausgeheilt. Der Neurologe stellte während der Nachuntersuchung fest, dass eine Applikat-Nadel zufällig im Ohr fest eingewachsen war. Da es sich um einen Fremdkörper handelte, wurde die Nadel chirurgisch unter Lokalanästhesie wieder entfernt. Bereits kurz nach der Entfernung traten die Symptome wieder auf.

### NEUES THERAPIEKONZEPT

Diese rein zufällige Entdeckung führte uns zu dem Gedanken, durch den bewussten Einsatz von Implantaten einen Dauerreiz hervorzurufen. Im Laufe langjähriger Forschungs- und Studienarbeiten wurde daraufhin von Medizinern, Therapeuten und Wissenschaftlern ein neuartiges Therapiekonzept entwickelt: Die Implantat-Akupunktur.

Mit den Implax Titanimplantaten brachte Lametec schließlich die weltweit erste Nadel zur Dauerimplantation auf den Markt.

Nach einigen Jahren entstand die Idee, anstatt eines Dauer-Implantats auflösbare Nadeln zu verwenden. Diese patentierte Entwicklung führte zu den ersten Templax Bio-Nadeln mit einer Auflösungszeit von 12-15 Monaten.

### TEMPLAX SYSTEM

Unsere neueste Innovation ist das Templax System mit 3 verschiedenen Nadeltypen. Nun steht dem Therapeuten mit Templax RAPID erstmals eine preisgünstige, schnellauflösende Bio-Nadel als Ersatz für Dauernadeln aus Metall zur Verfügung.

Templax SUPRA rundet das Programm nach oben ab, hat eine sehr lange Auflösungszeit und ist somit hervorragend als Alternative zu Titan für chronische Indikationen geeignet.

## Rechtliche Informationen & Impressum

Alle Informationen, Aussagen und Beschreibungen dieser Broschüre richten sich ausschließlich und ohne Ausnahme an Fachkreise im Sinne des Gesetzes über die Werbung auf dem Gebiete des Heilwesens (Heilmittelwerbegesetz, HWG) in der Fassung vom 07.08.2013.

Fachkreise im Sinne des HWG sind Angehörige der Heilberufe oder des Heilgewerbes, Einrichtungen, die der Gesundheit von Mensch oder Tier dienen oder sonstige Personen, soweit sie mit Arzneimitteln, Medizinprodukten, Verfahren, Behandlungen, Gegenständen oder anderen Mitteln erlaubterweise Handel treiben oder sie in Ausübung ihres Berufes rechtmäßig anwenden.

8. erweiterte Auflage vom 24.02.2021. Herausgeber: Lametec Medical GmbH Deutschland, Lametec GmbH Schweiz, in Zusammenarbeit mit dem Forschungsverband Implantat-Akupunktur e.V. Inauris. Alle Rechte vorbehalten. Für die inhaltliche Richtigkeit übernimmt der Herausgeber keine Haftung. Änderungen vorbehalten. Alle Rechte an Markennamen sowie Firmen- und Produktbezeichnungen liegen bei ihren Inhabern.

RESOMER ist ein eingetragenes Markenzeichen der Evonik Industries AG. LAMETEC und TEMPLAX sind eingetragene Markenzeichen von LAMETEC. © 2002,2021



Kundencenter Telefon

0700 11 8 33 333\*

\*12,9ct/min aus dem  
Festnetz der dt. Telekom

Lametec Medical GmbH  
Lutherplatz 10  
08258 Markneukirchen  
fon+49 (0) 37422 40 19 97  
fax +49 (0) 37422 46 44 2  
www.lametec.de  
kundencenter@lametec.de

 **LAMETEC**

Best.-Nr. 651044

